

SPANISH ACTIVITY BOOK 6

Adapted and translated into Spanish by:
Melissa Bennett

Activity Books 3, 4, 5 and 6 are based on the successful La Jolie Ronde Schemes of Work for Years 3, 4, 5 and 6 created by Rachel Redfearn, MFL Adviser, Wakefield LA.

They have been devised by:

Lynne Sixsmith

Deputy Head teacher, St Anne's C. of E. Primary, Bishop Auckland, County Durham.
Advanced Skills Teacher and Lead Teacher for Primary Languages, Durham L.A.

and

Pam Blacklock

Primary Language Co-ordinator, Durham Johnston Language College.
Lead Teacher Durham L.A.

Project co-ordinated by:

Colette Leclercq-Hallam
Founder, La Jolie Ronde

Graphic Design: Crisp Design www.crisp-design.co.uk

Illustrations: Ian Ward

Spanish consultant: Eva Aguiriano

First edition 2008, Spanish edition 2010

© La Jolie Ronde Ltd 2008-2010

Acknowledgements:

With grateful thanks to Lynne's sons, David and Andrew and Pam's daughter, Jayne for their advice and patience.

All rights reserved. In all countries, no part of this publication or the accompanying recording may be resold, reproduced or transmitted in any form or by any means, or stored in a retrieval system of any nature without prior written permission from the copyright holder at the publisher's address. Application for permission for use of copyright material shall be made to the publisher. Full acknowledgement of author, publisher and source must be given. 'La Jolie Ronde' is the sole proprietor of the name 'La Jolie Ronde' in connection with language instructions, textbooks, recordings and language recordings throughout the world. The purchase or repurchase of this programme (Lesson notes and CDs) in no way entitles the purchaser or any other person to use the name 'La Jolie Ronde' in connection with the teaching of languages. The use of the name 'La Jolie Ronde' in such connection is hereby specifically prohibited unless formally authorised by contract with 'La Jolie Ronde'.

La Jolie Ronde is a registered Trade Mark.

Lección 1

1 ¡Escribe algunas frases!

Write the sentences below under the correct heading:

Mirad	martes, 8 de octubre	silencio
Hace sol	Sentaos	jueves, 10 de mayo
Está nevando	miércoles, 22 de junio	Está lloviendo
sábado, 24 de julio	Hace frío	Escuchad

Classroom
commands:

Weather:

Date:

2 ¡Pon en el orden correcto!

Unscramble the letters to find a classroom object:

uan raetcar = _____ nu páliz = _____
 aun moga = _____ nu aspautsacn = _____
 nu folobígra = _____ suan sijaert = _____
 nu noaducra = _____

3 ¡Escribe algunas frases!




Write the sentence saying what you have/do not have:

✓	Tengo	X	No tengo
---	-------	---	----------

✓	
---	---------------------------------------------------------------------------------------

Por ejemplo: Tengo una goma

X	
---	---------------------------------------------------------------------------------------



4 Practica el diálogo.

Practise the conversation with a friend and then try to replace the underlined words:

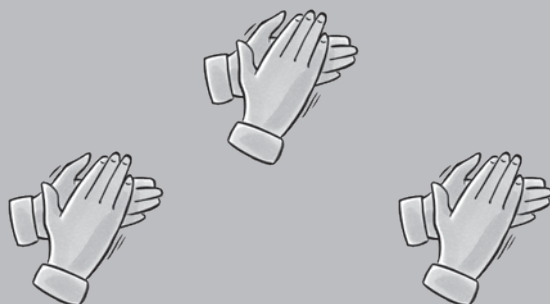
En clase

- ¡Buenos días!
- ¡Buenas días señora!
- ¿Qué fecha es hoy?
- Es martes, 7 de octubre.
- ¿Qué tiempo hace hoy?
- Hace frío, pero hace sol.
- Bueno, escuchad todos...
Juan, ¿tienes un boli?
- Sí, tengo un boli.

5 ¡Practica las palabras!

Practise these words with a friend. Can you make up a rap or hand clap with the words?

¡Levantaos, sentaos!
¡Mirad y silencio!
Es lunes, cinco de abril
Y hace viento.
Seguid escribiendo.
Y ahora está lloviendo.



Lección 2

El programa Kids Club

1 ¡Subraya las palabras!

Underline words in the text below that look like English words:

El programa Kids' Club está dividido en dos grupos:
para alumnos de 7 a 9 años, y de 10 a 12 años.
Para realizar los cursos se requiere un mínimo de
6 participantes por grupo.

Try again with the text below:

Dos amigos llamados Ignacio, que es policía,
y Cristóbal, que es profesor, fueron de vacaciones
a la India. Fueron de excursión para ver
animales. Vieron tigres, elefantes y cocodrilos.
El año que viene quisieran ir a África para ver leones,
hipopótamos y jirafas.

2 ¡Lee y responde!

First, read the text in the boxes below:

El programa Kids' Club está dividido en dos grupos: para alumnos de 7 a 9 años, y de 10 a 12 años. Para realizar los cursos se requiere un mínimo de 6 participantes por grupo.

La duración de los cursos es de 2, 3 ó 4 semanas. Las fechas de nuestro Kids' Club son:

DURACIÓN	FECHAS
2 semanas	Del 2 de julio al 13 de julio de 2007
	Del 16 de julio al 27 de julio de 2007
3 semanas	Del 2 de julio al 20 de julio de 2007
4 semanas	Del 2 de julio al 27 de julio de 2007

Now can you answer these questions?

- How many groups of children are there? _____
- What age groups are the children divided into? _____
- What is the minimum number of children required in a group? _____
- How many courses are there? _____
- In which month of the year do the courses take place? _____
- How long does the course starting on 16th July last? _____